



УПРАВЛЕНИЕ ФЕДЕРАЛЬНОЙ СЛУЖБЫ
ГОСУДАРСТВЕННОЙ СТАТИСТИКИ
ПО РЕСПУБЛИКЕ КРЫМ И Г. СЕВАСТОПОЛЮ

Посевные площади сельскохозяйственных культур Республики Крым



2023 г.



Посевные площади сельскохозяйственных культур

Республики Крым

2023 г.

- 01 Посевные площади основных сельскохозяйственных культур в хозяйствах всех категорий
- 02 Посевная площадь зерновых и зернобобовых культур в хозяйствах различных организационно-правовых форм
- 03 Посевная площадь технических культур в хозяйствах различных организационно-правовых форм
- 04 Посевная площадь кормовых культур в хозяйствах различных организационно-правовых форм
- 05 Структура основных сельскохозяйственных культур в общей посевной площади в сельскохозяйственных организациях



Посевные площади сельскохозяйственных культур

Республики Крым

2023 г.

06

Структура основных сельскохозяйственных культур в общей посевной площади в хозяйствах населения

07

Структура основных сельскохозяйственных культур в общей посевной площади в крестьянских (фермерских) хозяйствах и индивидуальных предпринимателей

08

Распределение посевной площади зерновых и зернобобовых культур по муниципальным образованиям в хозяйствах всех категорий

09

Распределение посевной площади технических культур по муниципальным образованиям в хозяйствах всех категорий

10

Распределение посевной площади подсолнечника на зерно по муниципальным образованиям в хозяйствах всех категорий



ПОСЕВНЫЕ ПЛОЩАДИ ОСНОВНЫХ СЕЛЬСКОХОЗЯЙСТВЕННЫХ КУЛЬТУР В ХОЗЯЙСТВАХ ВСЕХ КАТЕГОРИЙ

Общая посевная площадь,
тыс. гектаров

к 2022 г.

825,0 **102,9%**

434,3 **98,1%**

Сельскохозяйственные организации

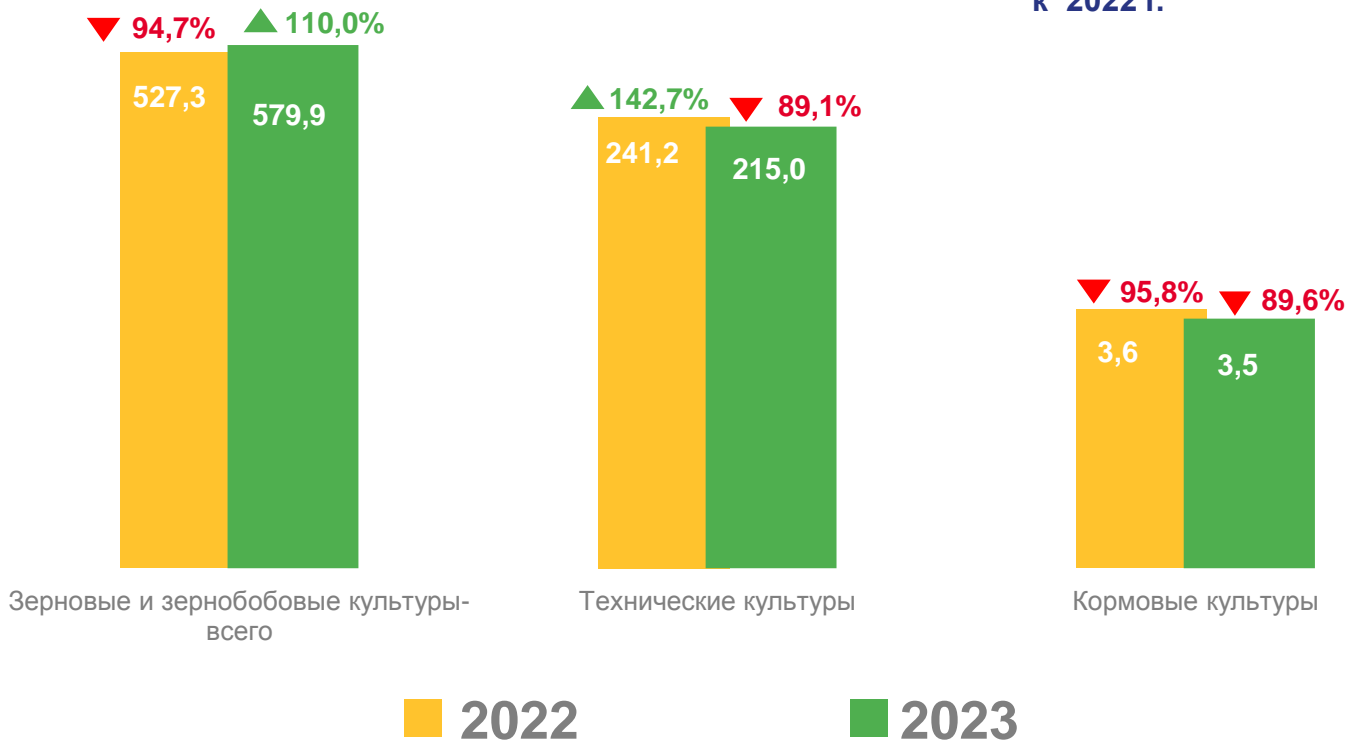
26,5 **92,7%**

Хозяйства населения

364,2 **110,1%**

Крестьянские (фермерские) хозяйства и
индивидуальные предприниматели

▲ Темпы роста
(снижения)
к 2022 г.





ПОСЕВНАЯ ПЛОЩАДЬ ЗЕРНОВЫХ И ЗЕРНОБОБОВЫХ КУЛЬТУР

в хозяйствах различных организационно - правовых форм

2023 г. к 2022 г.

Структура посевных площадей по типам хозяйств



300,6

Сельскохозяйственные организации

▲ 105,8%

17,4

Хозяйства населения

▼ 95,1%

261,9

Крестьянские (фермерские) хозяйства и индивидуальные предприниматели

▲ 116,5%



ПОСЕВНАЯ ПЛОЩАДЬ ТЕХНИЧЕСКИХ КУЛЬТУР

в хозяйствах различных организационно - правовых форм

2023 г. к 2022 г.

Структура посевных площадей по типам хозяйств



120,2

Сельскохозяйственные организации

▼ 83,6%

0,7

Хозяйства населения

▼ 92,3%

94,0

Крестьянские (фермерские) хозяйства и индивидуальные предприниматели

▼ 97,3%



ПОСЕВНАЯ ПЛОЩАДЬ КОРМОВЫХ КУЛЬТУР

в хозяйствах различных организационно - правовых форм

2023 г. к 2022 г.

Удельный вес во
всех категориях
хозяйств



20,8
тыс. гектаров

12,8

Сельскохозяйственные организации

▼ **93,1%**

3,3

Хозяйства населения

▼ **94,5%**

4,7

Крестьянские (фермерские) хозяйства и индивидуальные предприниматели

▼ **79,9%**



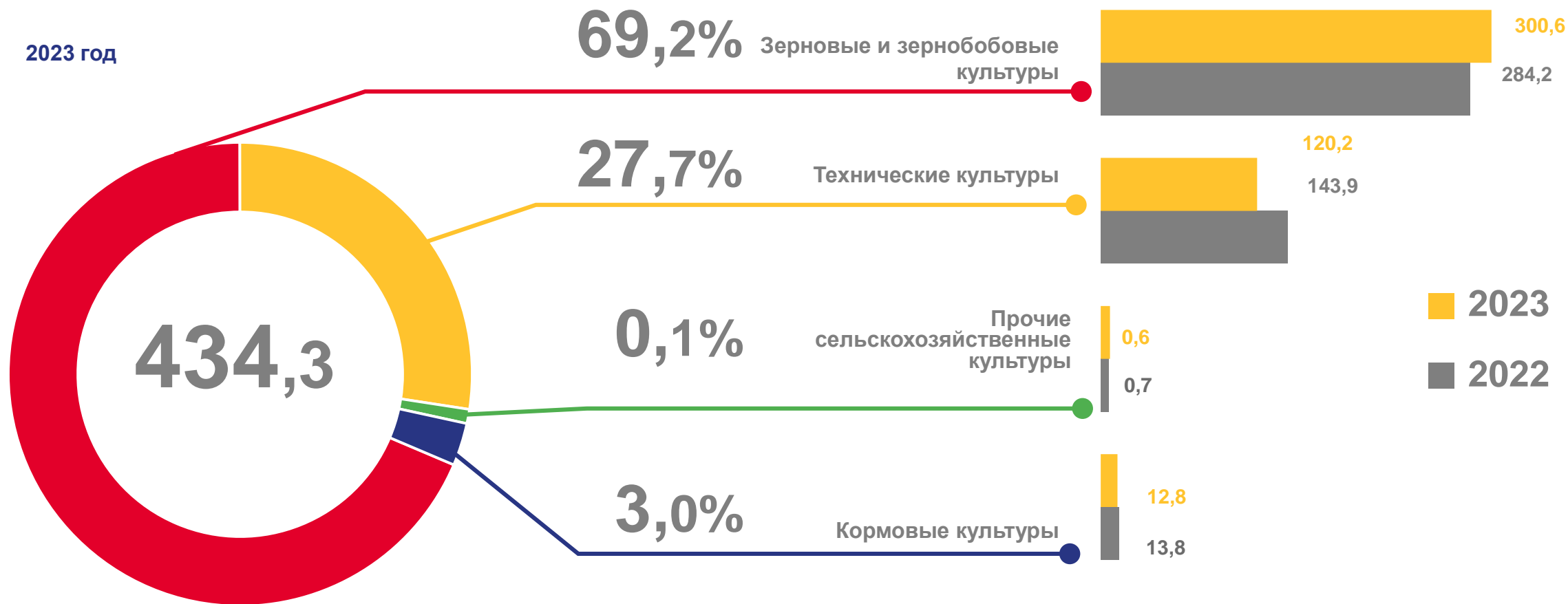


СТРУКТУРА ОБЩЕЙ ПОСЕВНОЙ ПЛОЩАДИ

в сельскохозяйственных организациях

Тыс. гектаров

2023 год

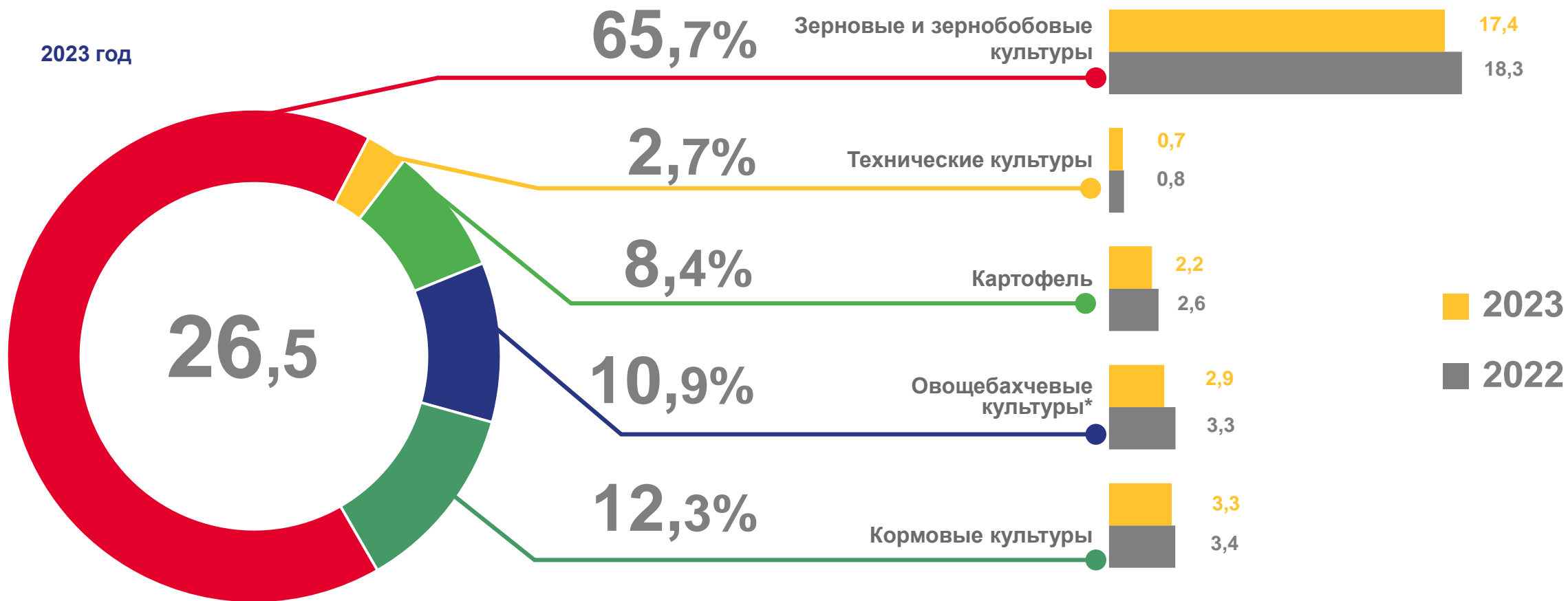




СТРУКТУРА ОБЩЕЙ ПОСЕВНОЙ ПЛОЩАДИ

в хозяйствах населения

2023 год



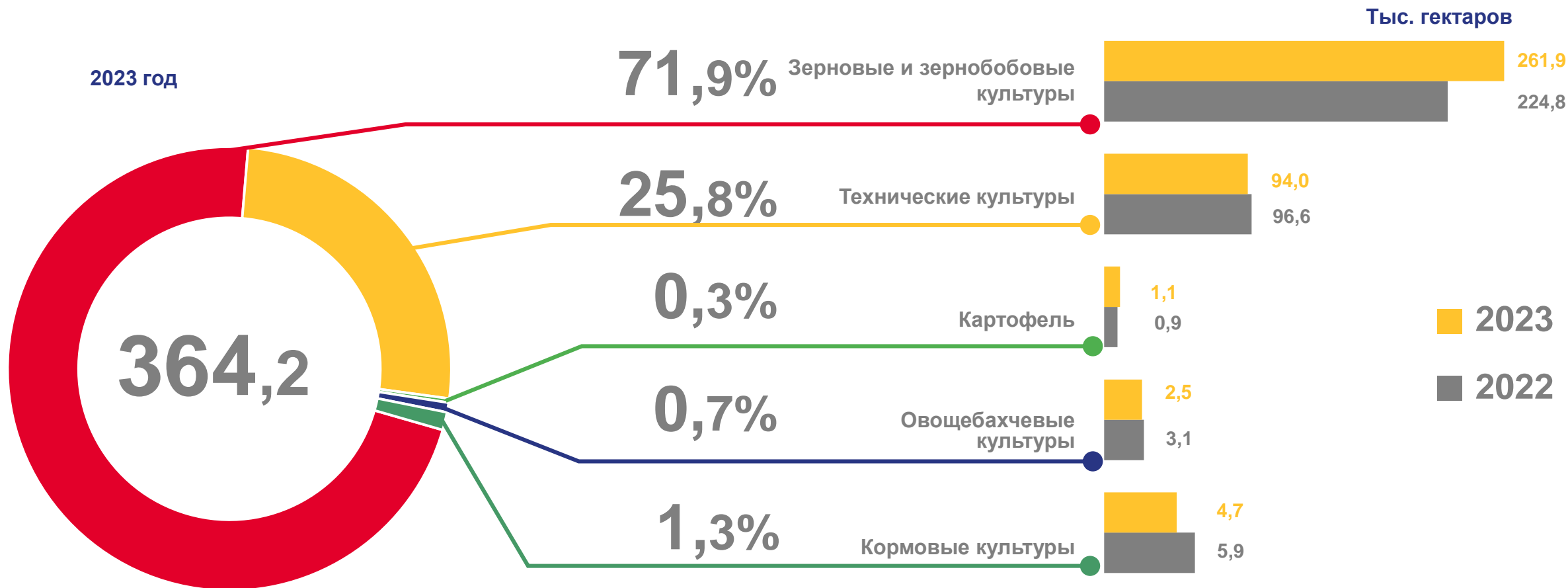
* Включая закрытый грунт по хозяйствам населения.





СТРУКТУРА ОБЩЕЙ ПОСЕВНОЙ ПЛОЩАДИ

в крестьянских (фермерских) хозяйствах и индивидуальных предпринимателей

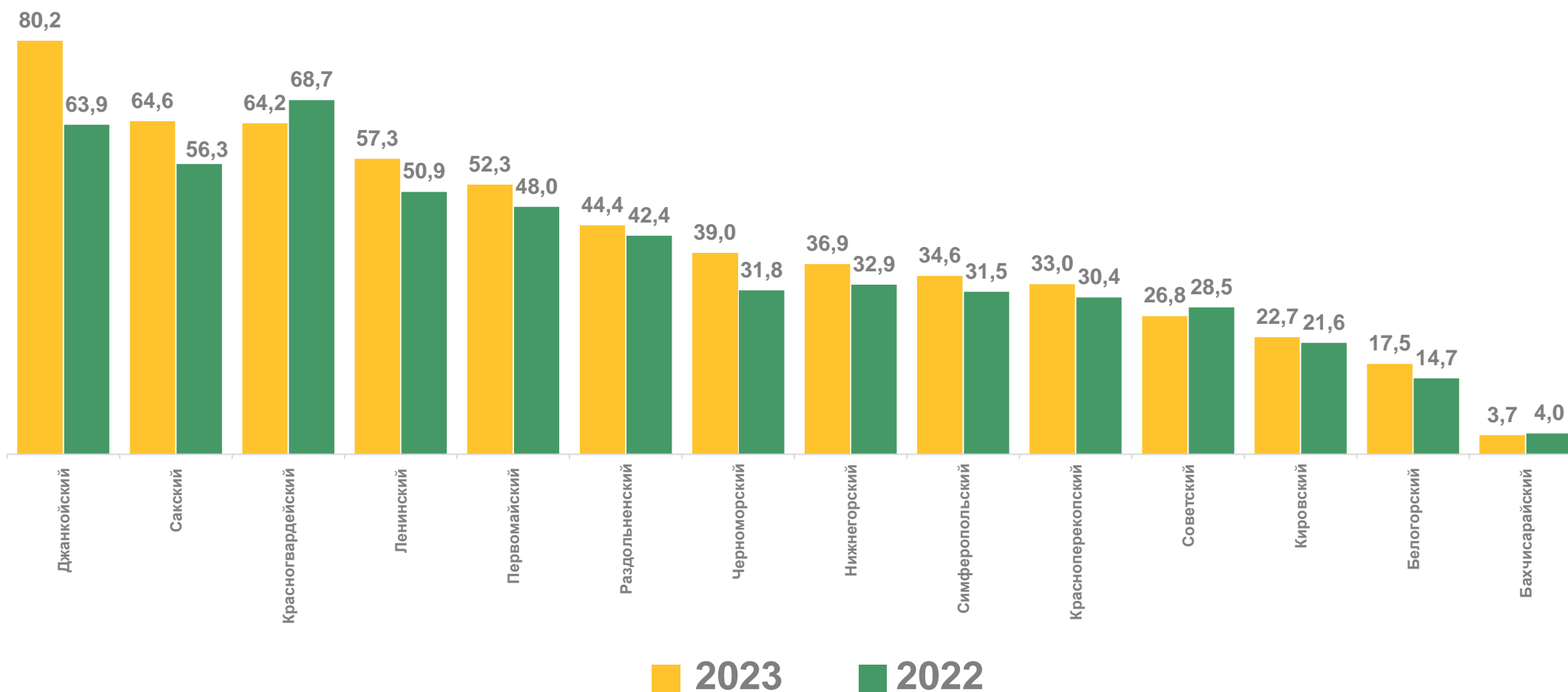




РАСПРЕДЕЛЕНИЕ ПОСЕВНОЙ ПЛОЩАДИ ЗЕРНОВЫХ И ЗЕРНОБОБОВЫХ КУЛЬТУР ПО МУНИЦИПАЛЬНЫМ ОБРАЗОВАНИЯМ

в хозяйствах всех категорий

Тыс. гектаров

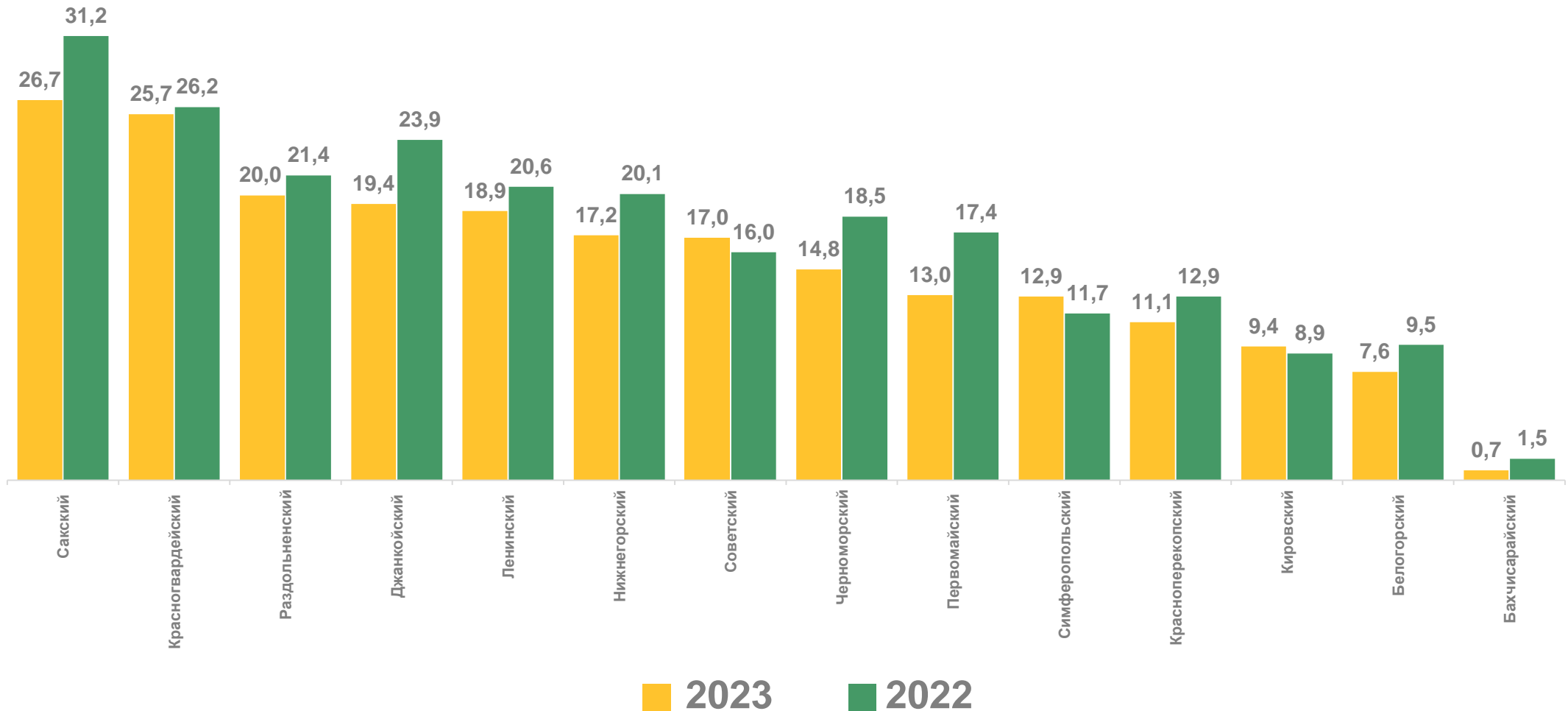




РАСПРЕДЕЛЕНИЕ ПОСЕВНОЙ ПЛОЩАДИ ТЕХНИЧЕСКИХ КУЛЬТУР ПО МУНИЦИПАЛЬНЫМ ОБРАЗОВАНИЯМ

в хозяйствах всех категорий

Тыс. гектаров





РАСПРЕДЕЛЕНИЕ ПОСЕВНОЙ ПЛОЩАДИ ПОДСОЛНЕЧНИКА НА ЗЕРНО ПО МУНИЦИПАЛЬНЫМ ОБРАЗОВАНИЯМ

в хозяйствах всех категорий

Тыс. гектаров

55,1 тыс. га

75,5 %

к 2022 г.

25,6 %

от общей площади
технических культур

